












COME SI ACCEDE ALLA COMPILAZIONE DEL CONSIGLIO DI ORIENTAMENTO

Per accedere al sistema di compilazione del Consiglio di Orientamento all'interno di Classe Viva, ci sono due modi a seconda del ruolo dell'utente:

Come Coordinatore:

- Dal menu principale, accedi a "Scrutinio 10 e lode" >

 AGENDA La mia agenda	La mia agenda personale Consulta tutti i tuoi impegni
 DAD Configurazione	Didattica a distanza Impostazioni per la didattica a distanza
 REPORTISTICA Assenze e lezioni	Reportistica assenze e lezioni Reportistica assenze degli alunni, lezioni e orientamento
 ADOZIONI Libri	Adozioni libri di testo Adozioni libri di testo nelle mie classi
 LE MIE CLASSI Registro	Registro delle mie classi Compila il registro delle classi associate
 TUTTE LE CLASSI Registro	Registro di tutte le classi Seleziona e compila i registri di classe
 DIDATTICA Materiale	Materiale per la didattica Accedi ai servizi per la didattica multimediale
 BACHECA Bacheca online	Consulta la bacheca Visualizza i messaggi in bacheca
 SCRUTINIO Scrutinio 10 elode	Scrutinio 10 elode Scrutinio per le scuole del I ciclo
 COLLOQUI Prenotazione	Colloqui con la famiglia Gestisci i colloqui con la famiglia e lo sportello alunni
 COORDINATORE Coordinatore	Coordinatore di classe Strumenti del coordinatore di classe

- "Coordinatore di classe"

	Sono online i nuovi videotutorial per gli scrutini: clicare qui	
 LE MIE CLASSI Scrutinio	Proposte di Valutazione Consente la compilazione delle proposte di valutazione per le classi associate	
 COORDINATORE Coordinatore	Coordinatore di classe Gestione coordinatore di classe	
 APPLICAZIONI Menù principale	Altre applicazioni Gruppo Spaggiari Accedi alle altre applicazioni	

- Fai clic sull'icona "C. Orientamento" in corrispondenza della classe terza media di cui si è coordinatori.

Docente

3C ordinario
Plesso: BRMM83201A - SCUOLA
SECONDARIA DI 1° GRADO BILOTTA

Proposte St. Scrutinio **C. Orientamento** Medie Esame Competenze

[Hai bisogno di aiuto? / Consulta le Faq](#)
 [Richiedi assistenza](#)
 [Consigliaci un miglioramento](#)

- Si aprirà la pagina per la compilazione del Consiglio di Orientamento del primo studente della classe.

Consiglio di orientamento

Stampa

Salva

Data consiglio di orientamento della classe 3C ORDINARIO: 03/12/2024

Nel percorso scolastico e formativo compiuto nella scuola secondaria di primo grado l'alunno ha mostrato particolare interesse per le seguenti **aree** ¹:

Per il portale UNICA è obbligatoria la selezione di almeno un'area di interesse.

- area umanistica
- area linguistica
- area matematico-scientifico-tecnologica
- area tecnico-pratica
- area digitale
- area artistico-espressiva
- area musicale
- area sportivo-motoria

- Utilizza il menu a tendina in alto a sinistra per selezionare un altro alunno.

Una volta nella pagina di compilazione, i dati obbligatori da inserire sono l'area e il percorso scolastico e formativo di orientamento (con un massimo di 3 scelte). La compilazione di ambiti e certificazioni è facoltativa.

Ricorda di salvare i dati al termine della compilazione utilizzando il tasto "Salva" in alto a destra o a fondo pagina.

QUALI SONO I DATI OBBLIGATORI

I dati obbligatori da inserire nei Consigli di Orientamento all'interno del sistema ClasseViva sono:

- **Area:** Si riferisce all'area di interesse generale dello studente (ad esempio, area umanistica, scientifica, tecnica, ecc.).

- **Percorso scolastico e formativo di orientamento:** Indica il percorso di studi che lo studente intende intraprendere dopo la scuola secondaria di primo grado. È possibile inserire fino a un massimo di 3 scelte.

La compilazione degli **ambiti** e delle **certificazioni** è invece facoltativa.